

Bevande calde CLASSIC tradizionale, 2 gruppi, boiler 10,1 l

ARTICOLO N° _____

MODELLO N° _____

NOME _____

SIS # _____

AIA # _____



602633 (CLASSIC2)

Macchina tradizionale per caffè espresso, 2 gruppi di erogazione, 230V/50Hz Mono, boiler da 10,1 litri, 2 blocchi di controllo indipendenti con 4 sezioni di dosaggio programmabili, acqua e vapore manuali, ciclo di pulizia automatico, corpo in acciaio inox. Portafiltri inclusi.

602634 (CLASSIC2)

Macchina tradizionale per caffè espresso, 2 gruppi di erogazione, boiler da 10,1 litri, 2 blocchi di controllo indipendenti con 4 sezioni di dosaggio programmabili, acqua e vapore manuali, ciclo di pulizia automatico, corpo in acciaio inox. Portafiltri inclusi.

Descrizione

Articolo N° _____

Macchina tradizionale per caffè espresso, 2 gruppi di erogazione, con ampio boiler a vapore. Le linee eleganti e la tecnologia affidabile sono apprezzate dai professionisti del caffè, il modello CLASSIC ha un ottimo rapporto qualità/prezzo. CLASSIC è la macchina per caffè espresso tradizionale perfetta per garantire risultati di qualità eccellente, costanza e prestazioni elevate durante il periodo di punta. La macchina include i portafiltri.

Caratteristiche e benefici

- La linea CLASSIC ha un ottimo rapporto qualità/prezzo ed offre macchine per caffè espresso tradizionale perfette per garantire un risultato di qualità eccellente, anche durante i periodi più intensi della giornata.
- Con la sua facilità d'uso e di manutenzione, CLASSIC offre caratteristiche tecniche che garantiscono un caffè eccezionale per tutto il giorno.
- Componenti robusti e costruzione saldata, boiler integrato per una maggiore stabilità termica ed estrazione sicura, semplice manutenzione grazie al facile accesso ai componenti e vapore illimitato.
- 2 lance vapore con due controlli separati con possibilità di funzione ad impulsi.
- Boiler singolo: 1 ampio boiler in rame con tecnologia scambiatore di calore con boiler interno da 330 ml.
- Gruppo erogazione Maestro: i gruppi di estrazione sono montati direttamente nel boiler per rendere stabile la temperatura erogata.
- Grande capacità di riscaldamento delle tazze: scaldatasse integrato nella parte superiore delle macchine.
- 4 tasti volumetrici programmabili per ogni gruppo e 1 tasto semiautomatico per un controllo manuale.
- Programma automatic per la pulizia.

Costruzione

- Corpo in acciaio inox.
- 2 gruppi - boiler da 10,1 l.
- Scaldatasse incorporato.

Accessori inclusi

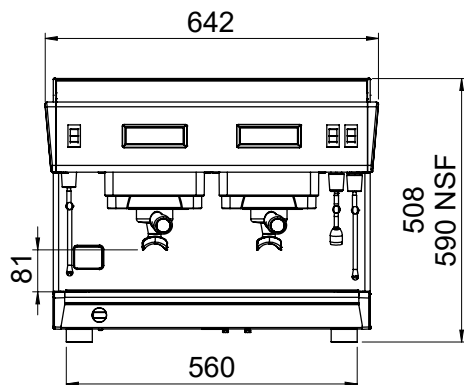
- 1 x Portafiltro per una tazza PNC 871002
- 2 x Portafiltro per due tazze PNC 871003

Accessori opzionali

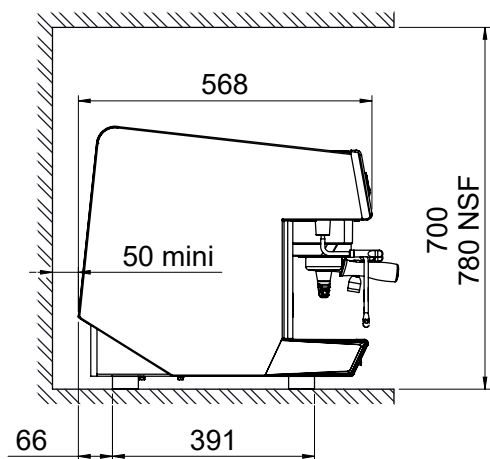
- Portafiltro per una tazza PNC 871002 ☐
- Portafiltro per due tazze PNC 871003 ☐
- Portafiltro per tre tazze PNC 871004 ☐
- Cassetto battifondi per MIRA 2 gruppi e CLASSIC 2 gruppi PNC 871006 ☐
- Cassetto battifondi per MIRA 3 gruppi e CLASSIC 3 gruppi PNC 871007 ☐
- Filtro per una tazza - 12 g PNC 871017 ☐
- Filtro per due tazze - 18 g PNC 871018 ☐
- Cassetto battifondi in acciaio inox PNC 871019 ☐

Approvazione: _____

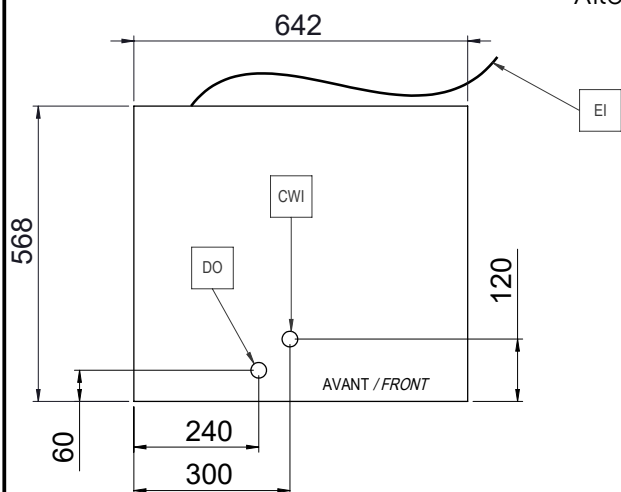
Fronte



Lato



Alto



Elettrico**Tensione di alimentazione:**

602633 (CLASSIC2)	230 V/1N ph/50 Hz
602634 (CLASSIC2)	400 V/3N ph/50 Hz

Potenza installata max:

602633 (CLASSIC2)	3 kW
602634 (CLASSIC2)	4.7 kW

Tipo di spina: cavo senza spina**Acqua****Temperatura acqua fredda****(min/max):** 5 / 60 °C**Informazioni chiave****Peso netto:** 55 kg**Volume imballo:**

602633 (CLASSIC2)	0.71 m³
602634 (CLASSIC2)	0.69 m³

Sostenibilità**Consumo di corrente:**

602633 (CLASSIC2)	13 Amps
602634 (CLASSIC2)	7.2 Amps